






@monibibi/Shutterstock



COME RIDISEGNARE LA CUCINA



L'AMBIENTE FULCRO DELLA CASA È
DA SEMPRE LO **SPAZIO PIÙ SOGGETTO**
ALLA RISTRUTTURAZIONE: TRE ESEMPI
PROGETTUALI E UNA SERIE DI SOLUZIONI
D'ARREDO PER TRASFORMARE
LA CUCINA IN UN LUOGO IDEALE





di PAOLA PIANZOLA

La cucina (intesa anche come ambiente) è di gran moda, basta vedere il successo dei programmi televisivi dedicati alla gastronomia e al cooking, a tutti i livelli: dalla cucina di casa che accoglie l'approccio rassicurante e easy di Benedetta Parodi alla temibile scenografia tutta acciaio e luci crude nella quale si svolge il rito mediatico del talent Masterchef. Le cucine vere, quelle nella casa di tutti noi, sono ormai diventate il centro della casa e, quando si parla di strutturazione, la cura e l'impegno che si dedicano alla cucina sono elevati. Ma come dare a questo ambiente il giusto risalto? Innanzitutto ponendolo in una situazione spaziale cruciale e di privilegio: visto che in cucina si può passare piacevolmente del tempo, è importante che sia ben collegata con il resto della casa, luminosa, concepita come un luogo polivalente e articolato cui destinare una metratura non angusta magari a scapito di altri ambienti (la camera da letto, per esempio). La penisola o l'isola operativa non sono solo una scelta estetica. Se, infatti, lo spazio a disposizione è sufficiente, questa è una delle opzioni più richieste, soprattutto per creare una suddivisione fra spazio cucina e living. E tante sono le variabili: per renderle più funzionali e non utilizzarle come semplice piano d'appoggio o tavolo, si attrezzano con basi contenitive che all'interno siano progettate per la massima funzionalità. Questo è un aspetto al quale le aziende produttrici di soluzioni di serie dedicano grande attenzione. Gli elettrodomestici rappresentano un altro punto nodale nell'allestimento della cucina. Oggi, soprattutto per il frigorifero, stanno tomando di moda anche le soluzioni free-standing, versatili e facili da ambientare. In caso di acquisto, è bene scegliere modelli di classe energetica elevata (A, A+, A++), in grado di contenere al massimo i consumi energetici. Nelle pagine che seguono, alcuni esempi di ristrutturazione eseguiti dallo studio Bernuzzi Samori Architetti (www.bernuzzisamori.com).

I PROGETTISTI

I tre progetti presentati in queste pagine portano la firma dello studio bernuzzisamori architetti, nato nel 2004 da Enrico Bernuzzi e Monica Samori che hanno dato vita a Superbacana, un sito di progettazione e interior design low cost. (www.superbacana.it)

MARZO APRILE - 49



LE PROPOSTE DELLE AZIENDE

RIVESTIMENTI

Le pareti della cucina possono essere rifinite con diversi tipi di superficie, in armonia con il tono dell'ambiente. I rivestimenti in ceramica offrono svariate possibilità di personalizzazione e sono una soluzione funzionale, ma anche le moderne tinteggiature a base naturale offrono ottime prestazioni di resistenza all'umidità.

1. XERA



1. XERA

SQUARE CONCRETE: SENZA MANIGLIE, UNA GOLA TRA PIANO E ANTE PERMETTE L'APERTURA. ANTE, COLONNA A PARETE E TAVOLO CENTRALE IN ROVERE TERMIZZATO COLOR TABACCO. PENSILI, PIANO E FIANCHI DELL'ISOLA E INTERNI IN ACCIAIO INOX SPAZZOLATO. LE ANTE DELL'ISOLA CENTRALE IN CEMENTO. DIMENSIONI ISOLA CENTRALE CM. 244X100X88H. WWW.XERAONLINE.COM



2. MK CUCINE

L'USO DEI MATERIALI NELLA LORO COERENTE IDENTITÀ E CARATTERIZZAZIONE E LE LAVORAZIONI DI ANTE E TOP CHE CREANO PROFILI INCLINATI PRECISI E RIGOROSI, DANNO VITA A VOLUMI LINEARI IN 045. INTERESSANTE LA NICCHIA A PARETE A SEMI-INCASSO IDEALE PER LA PREPARAZIONE DEI CIBI. WWW.MKCUCINE.COM

2. MK CUCINE



CARTONGESSO

Consente di ribassare il soffitto creando ambienti funzionali.

TM ITALIA FX CARBON

Dall'abbinamento di materiali compositi in fibra di carbonio - che garantisce resistenze meccaniche non paragonabili ai materiali tradizionalmente utilizzati, nonché una resistenza totale ad agenti chimici e atmosferici - e il legno nasce un'esperienza multimediale ed interattiva che va oltre la semplice cucina. L'isola di lavoro si trasforma infatti da tradizionale luogo per la preparazione dei pasti, con piano di cottura e lavandino, in sala da pranzo, grazie a un sottile tavolo in fibra di carbonio che abbraccia lo chassis, o in salotto, con la presenza dell'home theater. Rivolto verso l'area living, quest'ultimo è incorporato in una parete attrezzata di mezza altezza, posta lungo l'isola. La parete accoglie inoltre, sul lato di lavoro, la cappa di aspirazione e l'interfaccia domotica per il controllo degli accessori elettronici di tutta la casa: una vera e propria plancia di comando. Tutte le funzioni di un'intera abitazione sono integrate in questo unico corpo. www.tmitalia.com

